

Informazioni tecniche
Armadi
Technical information
Wardrobes

Dimensioni Dimensions

La modularità del sistema armadi Atelier consente di adattarsi a qualsiasi spazio, grazie a quattro diverse altezze e a vani di diverse larghezze, per le versioni ad anta battente, pieghevole e scorrevole.

The modularity of the Atelier wardrobe system allows it to adapt to any space, thanks to four different heights and compartments of different widths, for the hinged, folding and sliding door versions.


Altezze / Heights



Profondità / Depth

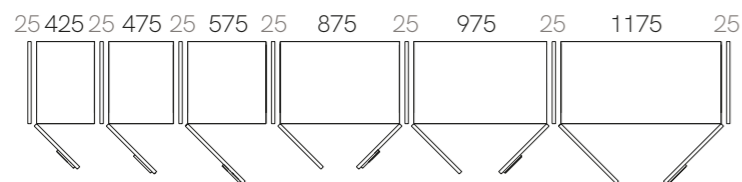


Larghezze / Widths

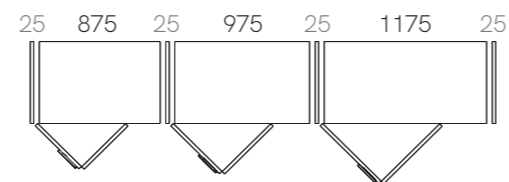


* solo anta scorrevole
sliding door only

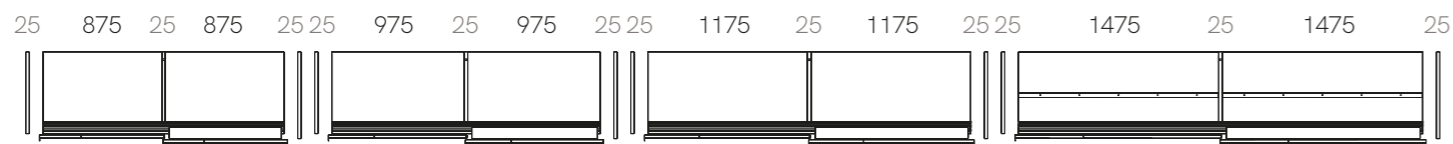
Battente / Hinged



Pieghevole / Folding



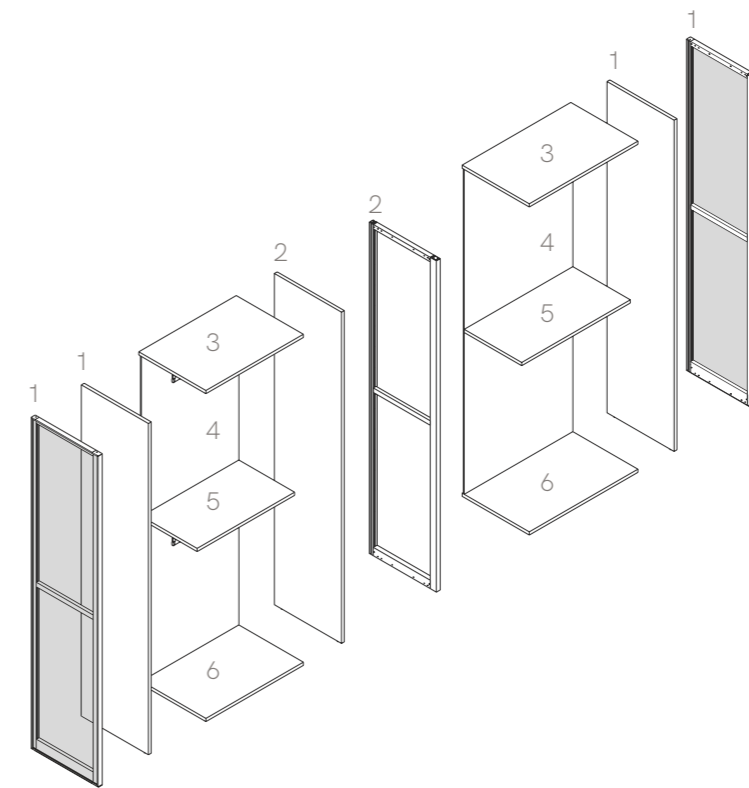
Scorrevole / Sliding



Componenti struttura Structure components

I vari elementi degli armadi Atelier si compongono per creare il modulo alla base del sistema. Fianchi, schienali, ripiani, coperchi e basi: non serve altro per realizzare un armadio di alta qualità.

The various elements of the Atelier wardrobes come together to create the module at the base of the system. Sides, backs, shelves, covers and bases: that's all you need to make a high-quality wardrobe.



- 1 Fianco laterale
- 2 Fianco centrale
- 3 Coperchio
- 4 Schiena
- 5 Ripiano
- 6 Base

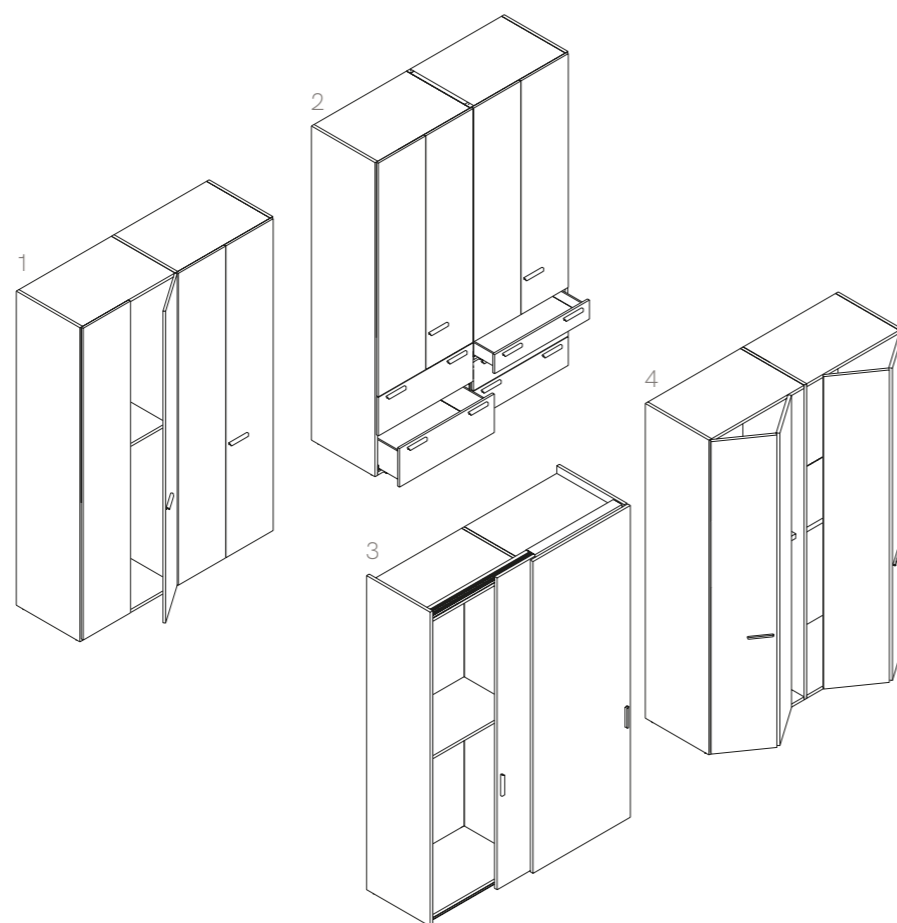
- 1 Lateral side
- 2 Central side
- 3 Cover
- 4 Back
- 5 Shelf
- 6 Base

Tipologia aperture Type of openings

Sono quattro le tipologie di aperture che caratterizzano il sistema armadi Atelier: ad anta battente, ad anta battente abbinata a cassetti, ad anta scorrevole e ad anta pieghevole.

There are four types of openings that characterize the Atelier wardrobe system: hinged door, hinged door combined with drawers, sliding door and folding door.

- 1 Armadio battente
 - 2 Armadio battente con cassetti
 - 3 Armadio scorrevole
 - 4 Armadio pieghevole
- 1 Hinged wardrobe
 - 2 Hinged wardrobe with drawers
 - 3 Sliding wardrobe
 - 4 Folding wardrobe

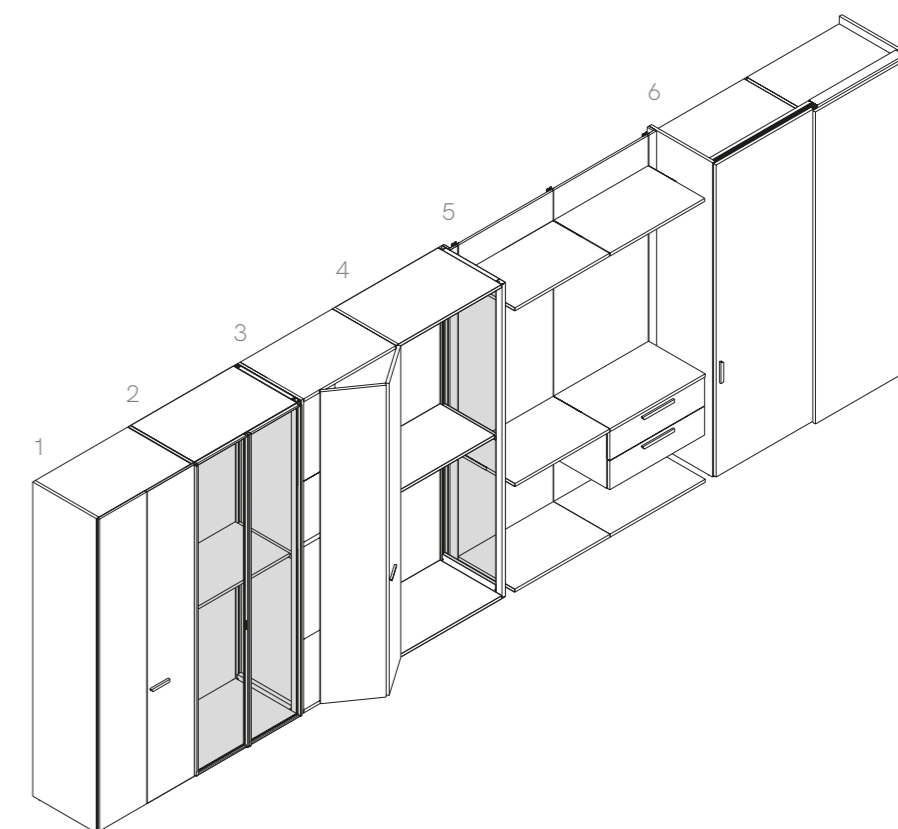


Integrazione aperture Integration to openings

I moduli con diverse tipologie di apertura sono progettati per integrarsi perfettamente tra loro. Hanno infatti la stessa modularità in altezza e sono disponibili nelle stesse finiture e attrezzature interne.

The modules with different types of opening are designed to integrate perfectly with each other. In fact, they have the same modularity in height and are available in the same finishes and internal equipment.

- 1 Armadio battente
 - 2 Armadio battente a vetro
 - 3 Armadio pieghevole
 - 4 Armadio a giorno
 - 5 Cremagliera
 - 6 Armadio scorrevole
- 1 Hinged wardrobe
 - 2 Glass hinged wardrobe
 - 3 Folding wardrobe
 - 4 Open wardrobe
 - 5 Rack
 - 6 Sliding wardrobe



Dettagli struttura / Tipologia aperture
Structure details / Type of openings



Fianco laterale monocolor
Monochrome lateral side



Fianco laterale bicolore
Bicolor lateral side



Fianco laterale vetro
Glazed lateral side



Fianco centrale legno con schiena legno
Wooden central side with wooden back



Fianco centrale a telaio con schiena legno
Central framed side with wooden back

Forature
Drillings



Foratura fianchi di serie: foro \varnothing 0,5 cm ogni 16 cm
Standard side drilling: \varnothing 0.5 cm hole every 16 cm



Foratura fianchi solo su ripiano: foro \varnothing 0,5 cm solo in corrispondenza del ripiano
Sides drilling only on the shelf: \varnothing 0.5 cm hole only in correspondence with the shelf

Reggipiano
Shelf support



Reggipiano
Shelf support

Cerniera
Hinge



Cerniera con base orizzontale
Hinge with horizontal base

Soluzioni speciali Special solutions



Angolo ante battenti
Corner hinged doors



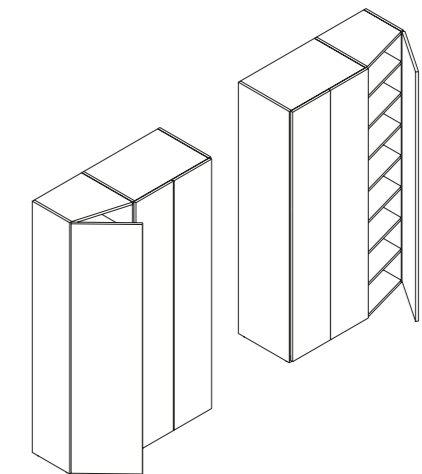
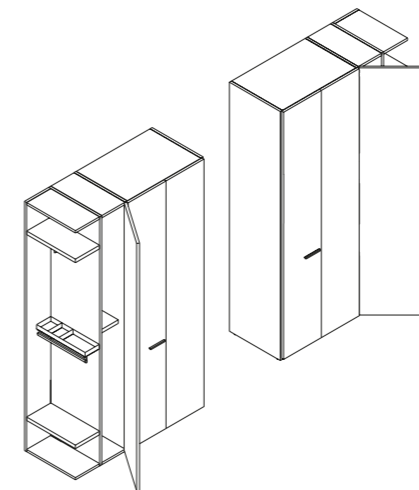
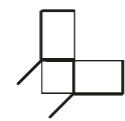
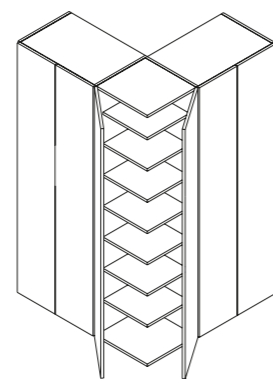
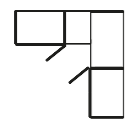
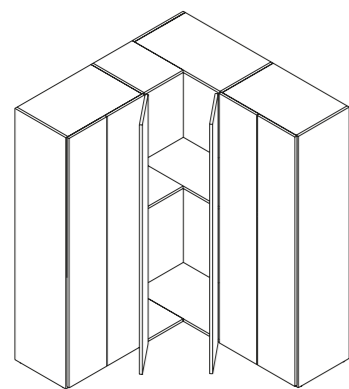
Angolo esterno con ante battenti
External corner with hinged doors



Terminali con ante battenti
Terminals with hinged doors



Terminali obliqui con ante battenti
Oblique terminals with hinged doors



Soluzioni speciali Special solutions



Montaggio in nicchia

Tra le soluzioni speciali è incluso il montaggio in nicchia dell'armadiatura.

Niche installation

The special solutions include niche installation of the wardrobe.



Tamponamento

Sono disponibili soluzioni con tamponamenti a chiusura di spazi residui per creare un effetto di continuità con le pareti.

Infill

Solutions are available with infill panels to close residual spaces to create an effect of continuity with the walls.

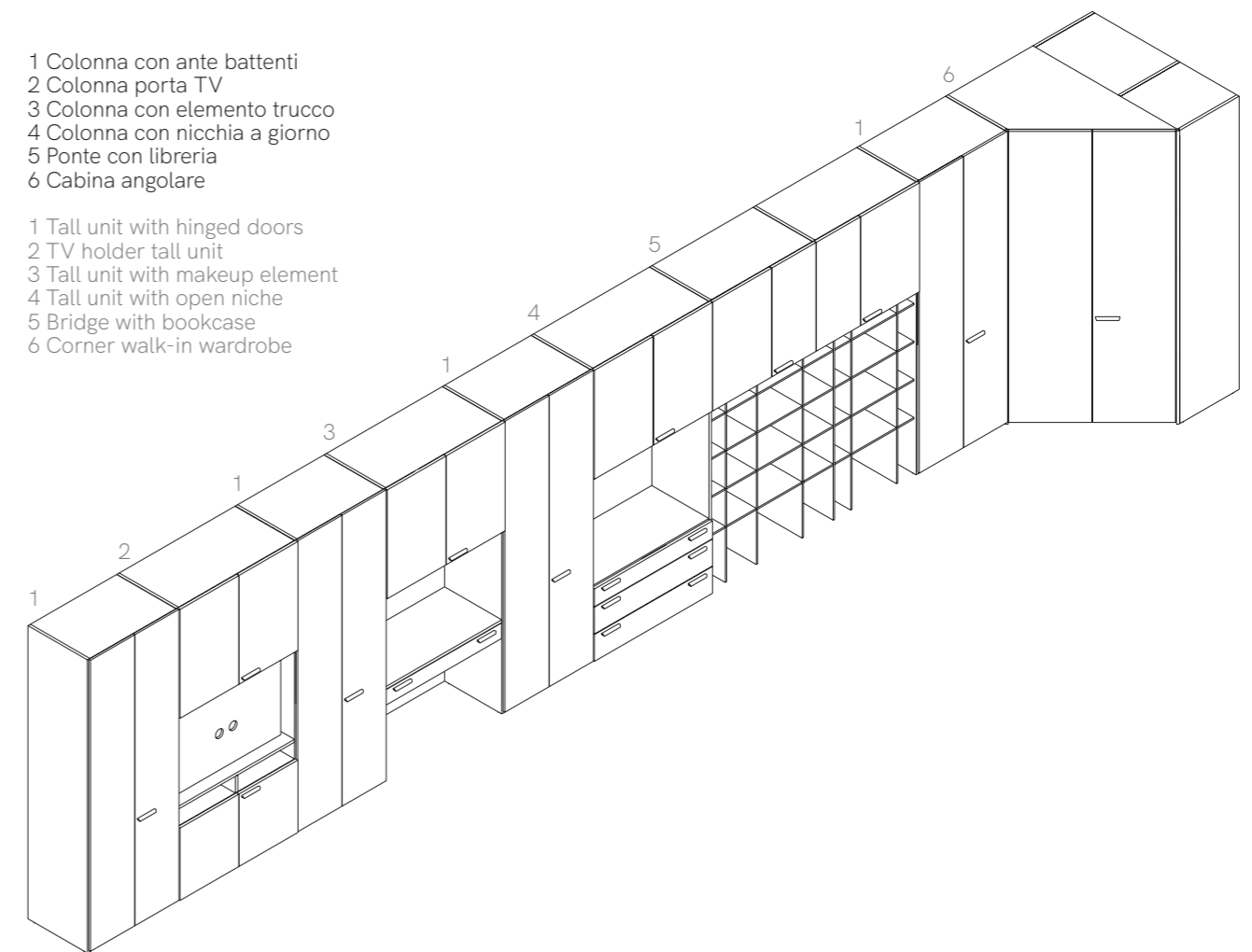


Taglio a misura

Grazie ai tagli su misura, il sistema Atelier garantisce la massima versatilità, anche in presenza di elementi architettonici particolari.

Cut to size

Thanks to the cut to size, the Atelier system guarantees maximum versatility, even in the presence of particular architectural elements.



- 1 Colonna con ante battenti
- 2 Colonna porta TV
- 3 Colonna con elemento trucco
- 4 Colonna con nicchia a giorno
- 5 Ponte con libreria
- 6 Cabina angolare

- 1 Tall unit with hinged doors
- 2 TV holder tall unit
- 3 Tall unit with makeup element
- 4 Tall unit with open niche
- 5 Bridge with bookcase
- 6 Corner walk-in wardrobe

Armadio bifacciale

La soluzione bifacciale è adatta sia come divisorio di ambienti che come armadio a centro stanza, per una innovativa distribuzione degli spazi.

Double-sided wardrobe

The double-sided solution is suitable both as a room divider and as a freestanding wardrobe, for an innovative distribution of spaces.

